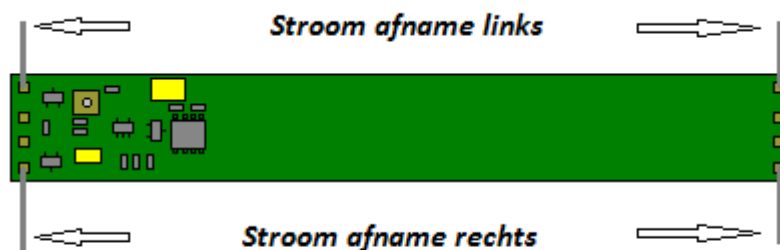


Aansluitmogelijkheden verlichtingsprint VT11.5

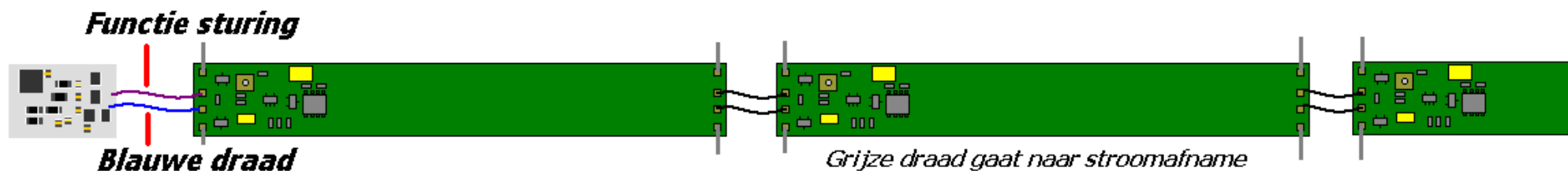
Standaard:



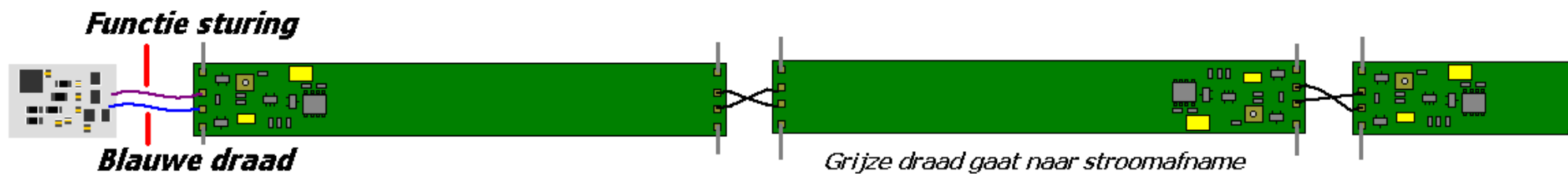
Grijze draad gaat naar stroomafname

De stroomafname links en stroomafname rechts zullen verder niet meer genoemd worden, maar geldt voor alle aansluitschema's

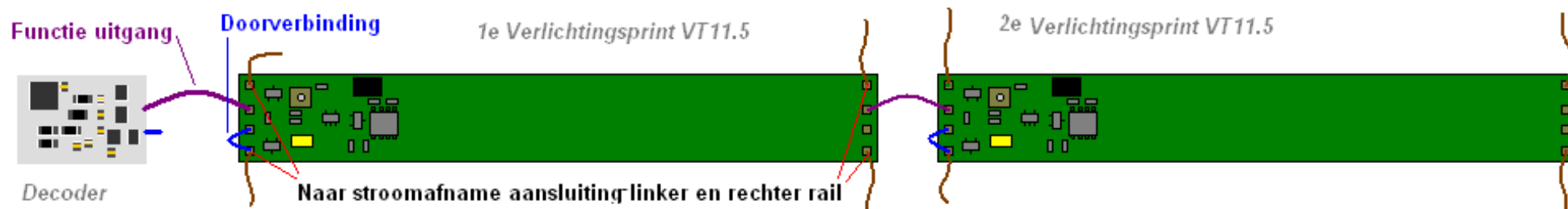
Met decoder (2 draads verbinding)



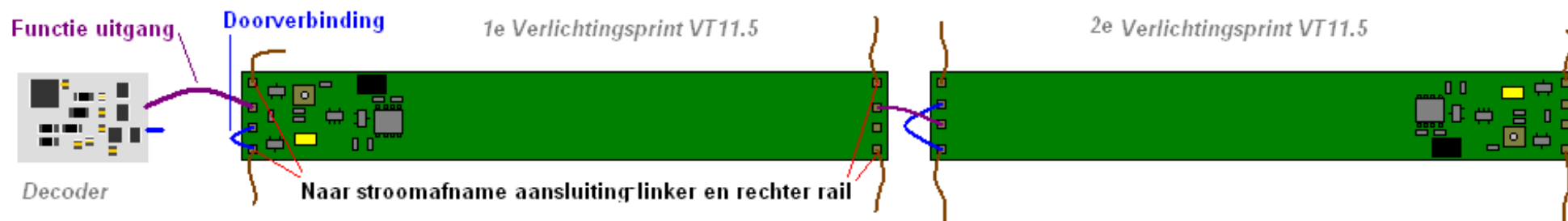
Indien er een verlichtingsprint 180° gedraaid geplaatst wordt, hou dan rekening met het kruisen van de draden voor de functie aansluiting.



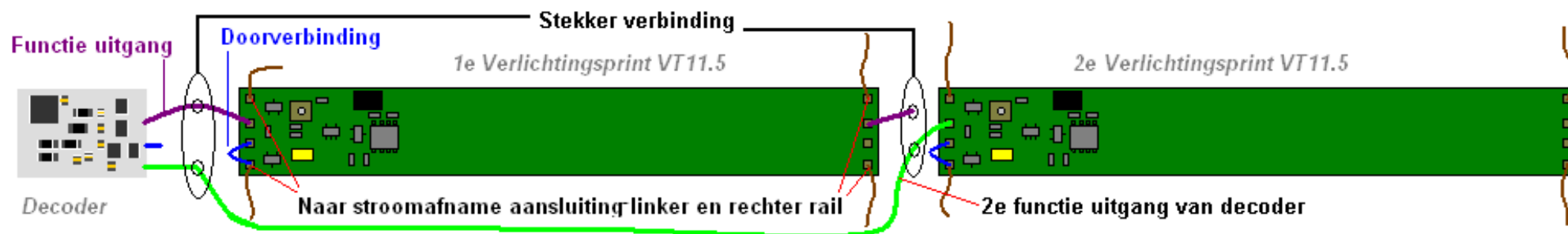
Met decoder (1 draads verbinding):



Indien er een verlichtingsprint 180° gedraaid geplaatst wordt, hou dan rekening met het kruisen van de draad voor de functie aansluiting en dat de doorverbinding naar de voedingsspanning aan dezelfde rail wordt aangesloten !



Met decoder (1 draads verbinding) met gebruik van 2 functie uitgangen:



Indien er een verlichtingsprint 180° gedraaid geplaatst wordt, hou dan rekening met het kruisen van de draad voor de functie aansluiting en dat de doorverbinding naar de voedingsspanning aan dezelfde rail wordt aangesloten !

